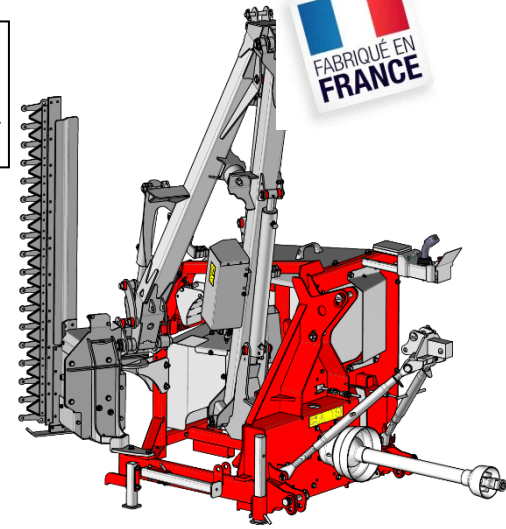


RBEP45 + RBEPBS154

Porte outils + Barre sécateur L.T. 154


Spécialement conçue pour les tracteurs de moyenne puissance 50 à 90 cv avec PdF = 540tr/min.
Poids mini tracteur 2,4T pour larg. mini extérieur pneumatiques =1,60 m.

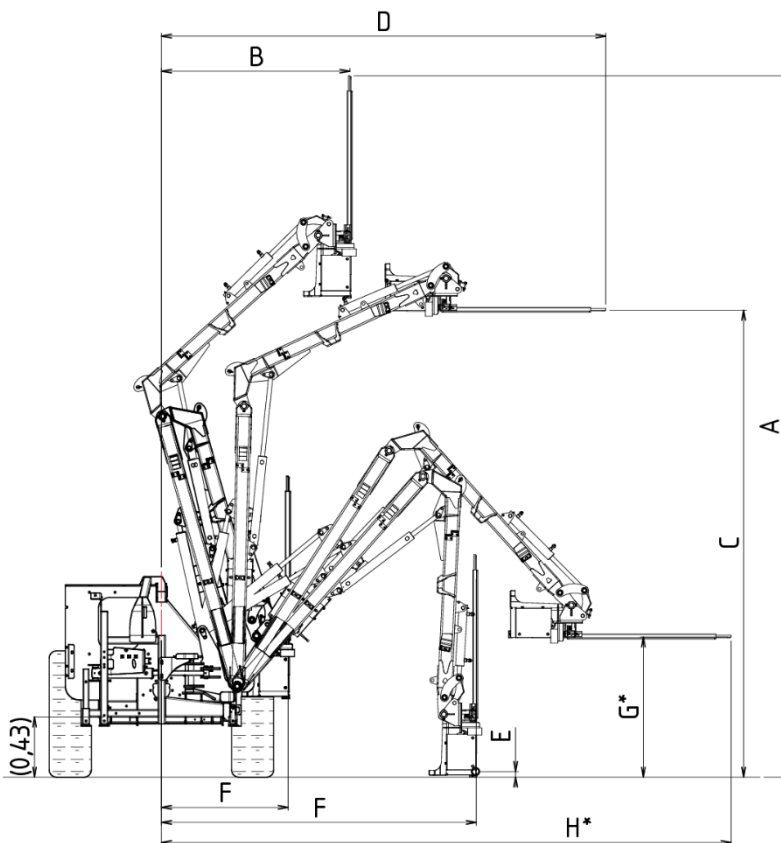
- Attelage arrière 3 points cat.1 ou 2.
- Portée horizontale à l'axe du tracteur de 4,89 m.
- Largeurs de travail barre de coupe = 154 cm.
- Hauteur maxi de coupe à plat = 3,33 m.
- Couteaux triangulaires à tranchant strié largeur 76, hauteur 60 ép.3
- Ø de coupe maxi = 4 cm.
- Moteur 200cc de type GMP avec sécurités antichoc. Débit = 60L/min.
- Puissance moteur = 8 CV à 215 tr/min.
- Débattement tête = 210° avec clapets pilotés.
- Livrée avec transmission à cardan ASAE 1 3/8" – 6 cannelures.
- Réservoir 110L, pompes groupe 3 : 61cc.
- Echangeur thermique de série.**
- Sustentation oléopneumatique de série pour montage de la tête de broyage.**
- Commandes proportionnelles sur les 2 bras.
- Poids = 670 Kg (770 avec huile hydraulique).



Les plus :

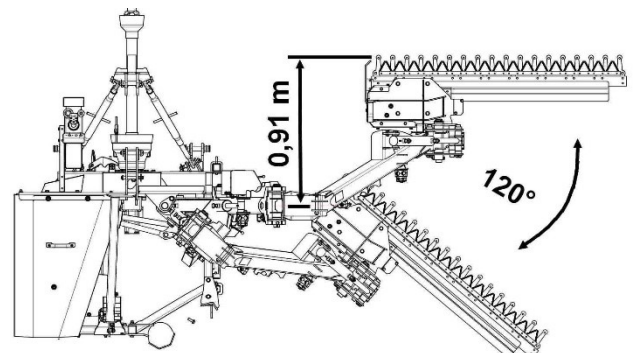
- Tête sécateur :** la position avancée de 0,91m par rapport à la flèche améliore la visibilité du travail et le confort de conduite.
Débattement de 210° à l'aide d'un vérin à double clapet piloté permettant un mouvement précis et sans à-coups.
(La position flottante devient inopérante en passant par le double-clapet piloté monté sur le vérin d'orientation de l'outils).
Patin latéral renforcé permettant de suivre le terrain en position verticale tout en protégeant le châssis.
- Vérin de balayage / sécurité :** balayage à 120° équipé d'un clapet piloté permettant à la tête sécateur de s'effacer en cas d'obstacle.
- Boitier manipulateur :** à commande électrique sur tous les mouvements : balayage, bras (proportionnelle).
Voyant de mise en travail du sécateur.
Voyant avertisseur en cas de température d'huile anormale.
- Sécurité, ergonomie :** Vérin d'effacement en cas d'obstacle.
Graissages accessibles de tous les paliers et articulations.

Référence	Largeur de travail cm	Vitesse prise de force Tr/min		Poids Kg	TRACTEUR		
					HP Cv	Poids Mini	Largeur mini extérieur pneus
RBEP45 + RBEPBS154	154	540*	17	770	60/90	2,4 T	1,60 m

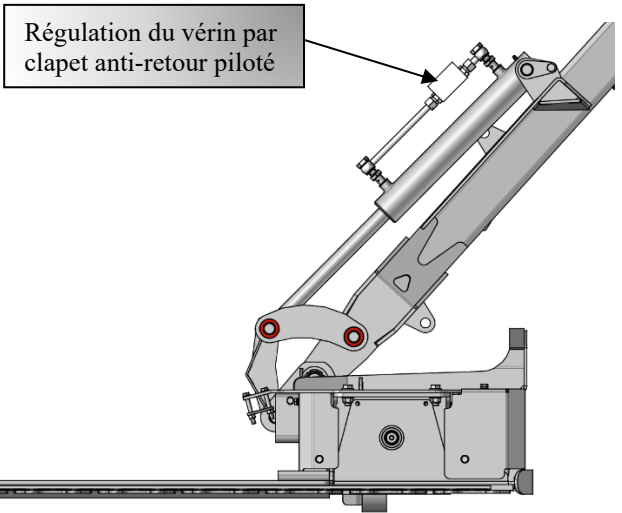
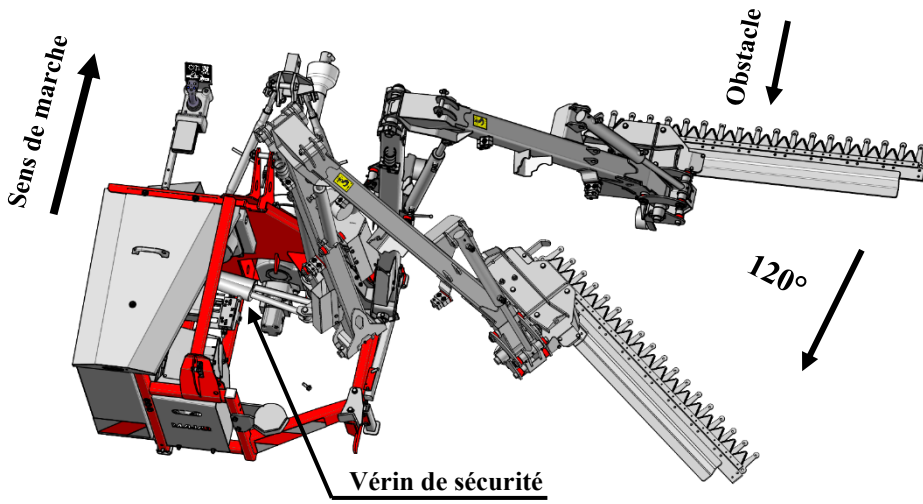


	RBEP154	
L (m)	1,54	
A (m)	5,00	
B (m)	1,34	
C (m)	3,33	
D (m)	3,16	
E (m)	0,58	0,04
F (m)	0,9	2,24 4,02
G*(m)	1,00	
H*(m)	2,18 – 4,89	

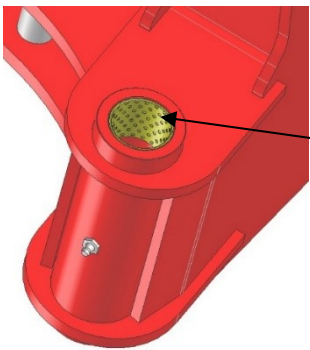
* Côtes indicatives pour un buisson de 1 m de hauteur.



Rotation hydraulique balayage à 120° avec sécurité intégrée à l'avancement en cas d'obstacle



Tête Lamier
Angle de rotation
186°



Articulations :
Pivots montés avec
coussinets « POM » et
axes traités

Joystick électrique pour
toutes les commandes.

